

Índice

Autor: Federico Bernoldi

[Índice](#)

[Manual de Usuario](#)

[Información del perfil](#)

[Administración de usuarios](#)

[Alta de usuario](#)

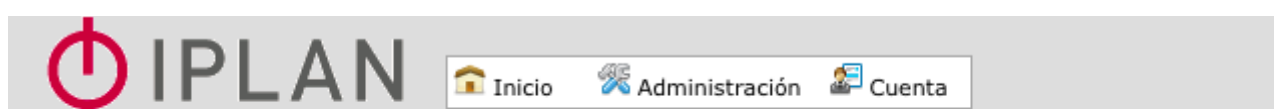
[Baja de usuario](#)

[Modificación de usuario](#)

Manual de Usuario


Información del perfil

Este perfil está destinado a la administración del Área de Implementaciones, permite la alta, baja y modificación de usuarios para el área y además la asignación de perfiles a usuarios existentes, de otras áreas o de login unificado.



Gestión Centralizada de Provisioning

Portal de IPLAN de gestion de Provisionings

**Administrador de Implementaciones**

Este perfil está destinado a la administración del Área de Implementaciones, permite la alta, baja y modificación de usuarios para el área y además la asignación de perfiles a usuarios existentes, de otras áreas o de login unificado.

Administrar usuarios
Alta, baja y modificación

Asignación de Perfiles
Puede asignar perfiles del área a todos los usuarios existentes de la plataforma.

Administración de usuarios

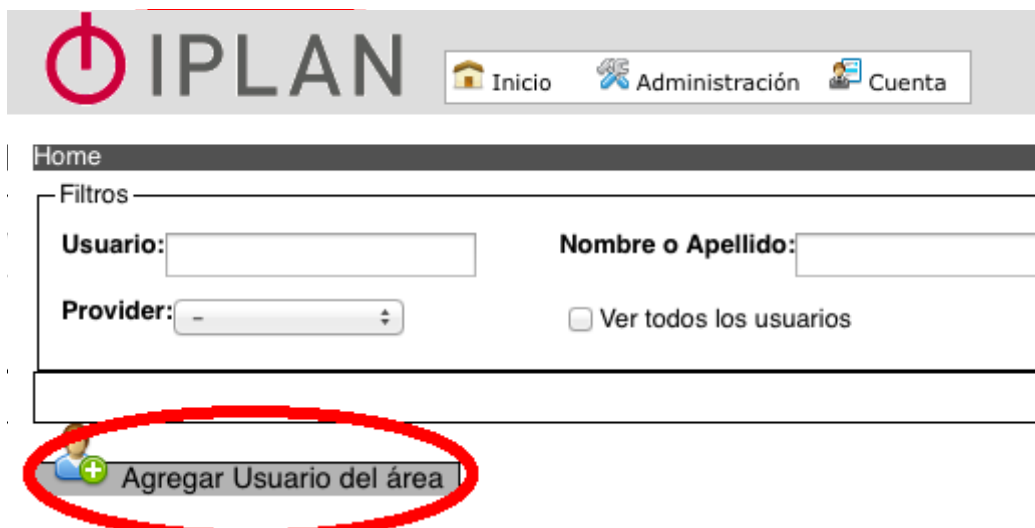
Alta de usuario

Para dar el alta de un usuario debemos seguir los siguientes pasos:

1) Ir al menú de “Usuarios del Área”:



2) Clickear en “Agregar Usuario del área”:



3) Formulario de Usuarios:



Home

Administración de Usuarios

Provider: IPlan S.A.

Usuario:

Email:

Nombre:

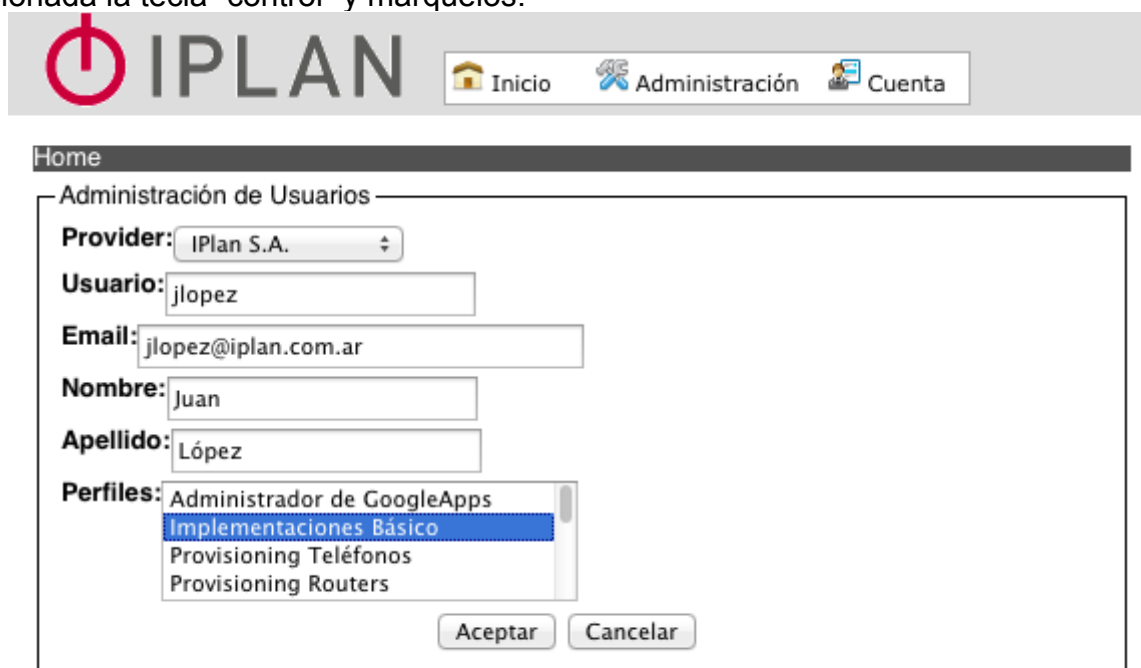
Apellido:

Perfiles: Administrador de GoogleApps
Implementaciones Básico
Provisioning Teléfonos
Provisioning Routers

Aceptar Cancelar

a) Complete los campos:

- Usuario: El alias del usuario que se utiliza para loguear
- Email: La casilla de correo del usuario, se utilizará para enviar la contraseña y recuperación de la misma.
- Nombre: El nombre de la persona que utiliza el usuario.
- Apellido: El apellido de la persona que utiliza el usuario.
- Perfiles: Los perfiles que se le asignarán al usuario, para seleccionar más de uno, mantenga presionada la tecla "control" y marquelos.



Home

Administración de Usuarios

Provider: IPlan S.A.

Usuario: jlopez

Email: jlopez@iplan.com.ar

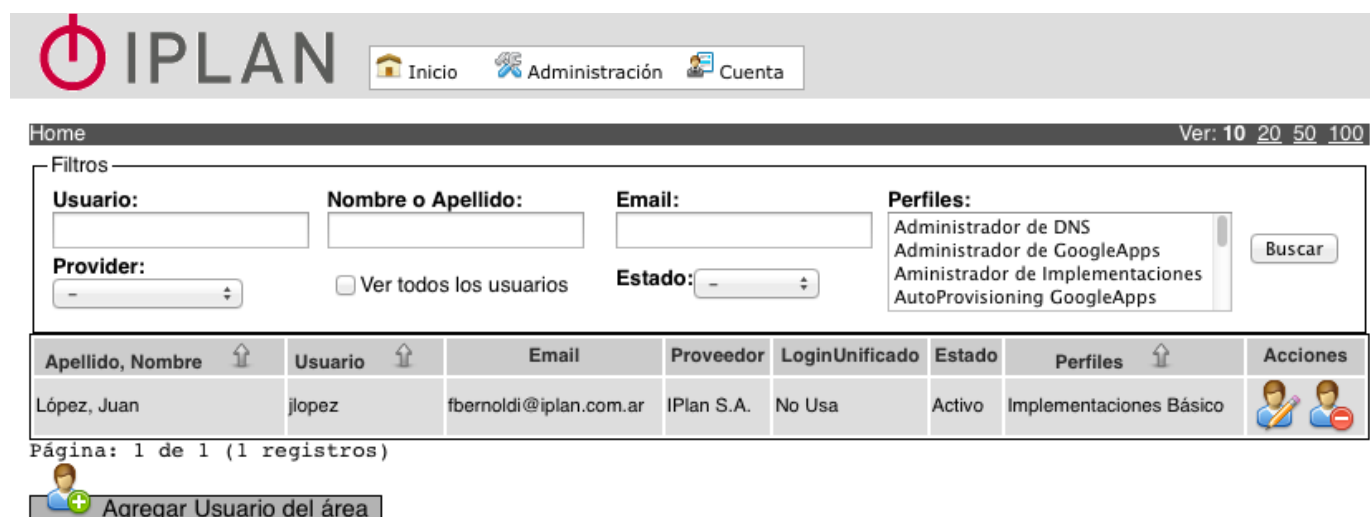
Nombre: Juan

Apellido: López

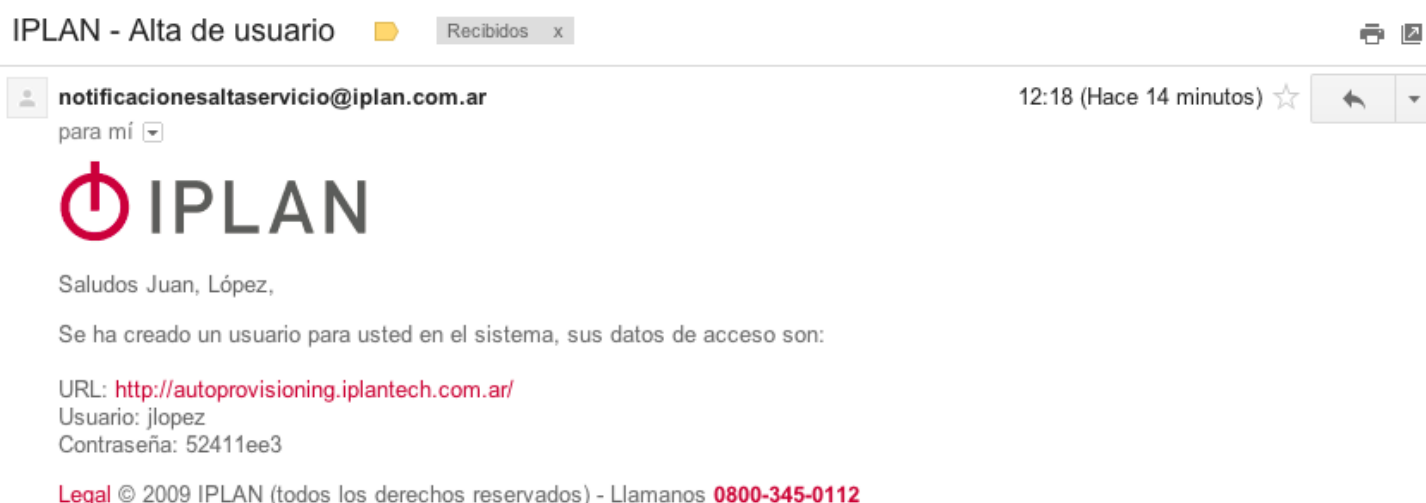
Perfiles: Administrador de GoogleApps
Implementaciones Básico
Provisioning Teléfonos
Provisioning Routers

Aceptar Cancelar

b) Haga click en el botón de “Aceptar”, lo enviará a una pantalla de información y retornará al listado de usuarios.



En este momento se ha dado de alta el usuario y se le enviará al usuario un correo con los pasos a seguir y los datos de la plataforma para continuar con el proceso.



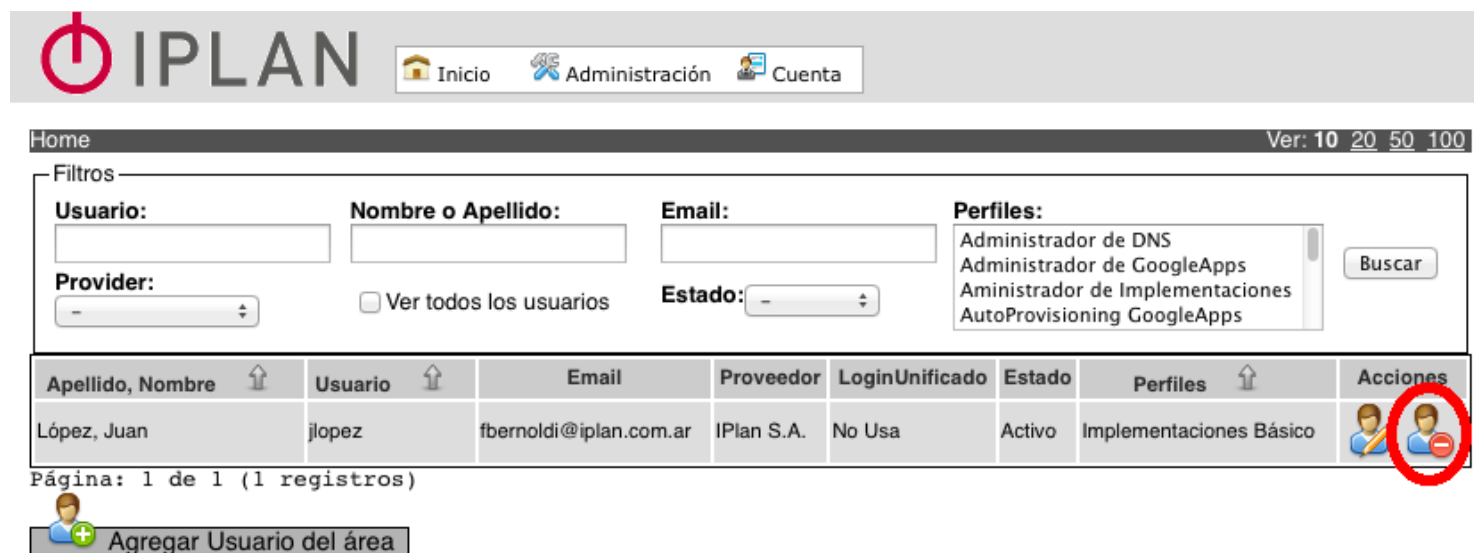
El resto del proceso depende del usuario.

Baja de usuario

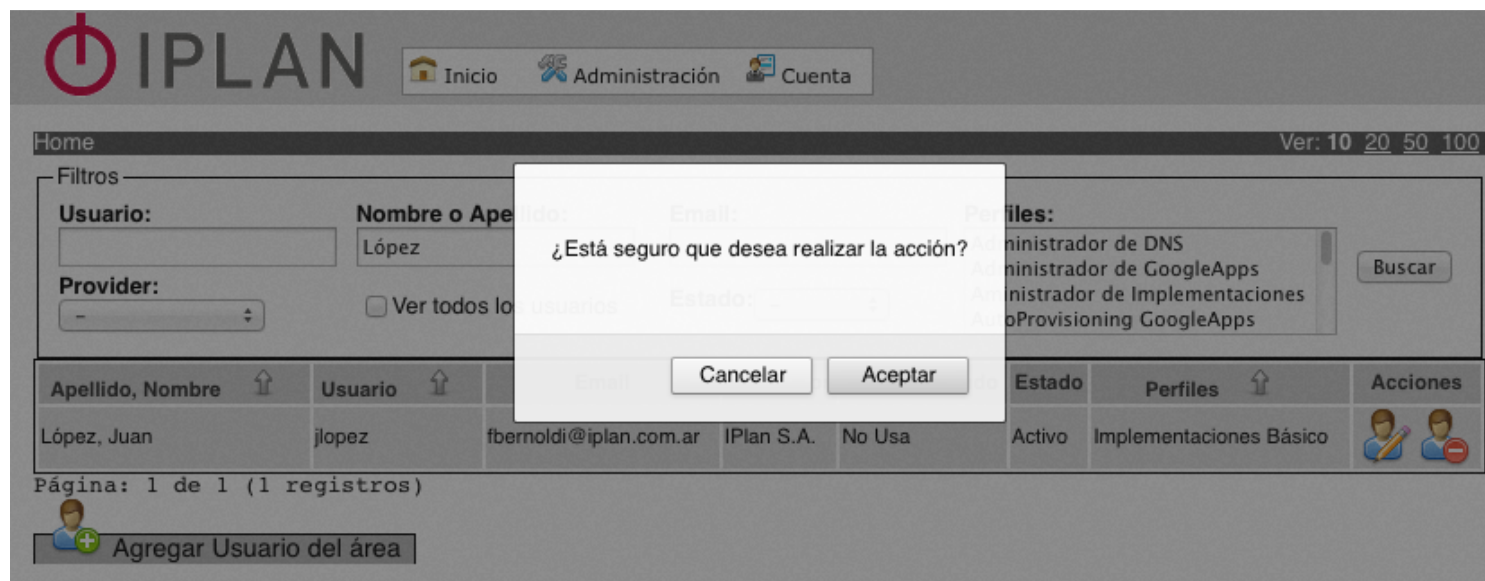
1) Ir al menú de "Usuarios del Área":



2) Clickear el botón de "Eliminar usuario del área" de la fila del usuario que desea eliminar:



3) Confirme la acción:



Una vez confirmada esta acción no tiene vuelta atrás, mostrará la pantalla de operación realizada y luego redireccionará al listado.



En el caso de ser un usuario que tenga otros perfiles asociados además de los del área no se eliminará el usuario y conservará los otros perfiles.

Modificación de usuario

1) Ir al menú de “Usuarios del Área”:



2) Clickear el botón de “Modificar Usuario del área”:

Home Ver: 10 20 50 100

Filtros

Usuario:
Nombre o Apellido:
Email:
Perfiles: Administrador de DNS, Administrador de GoogleApps, Administrador de Implementaciones, AutoProvisioning GoogleApps


Provider:
☐ Ver todos los usuarios

Estado:

Apellido, Nombre	Usuario	Email	Proveedor	LoginUnificado	Estado	Perfiles	Acciones
López, Juan	jlopez	fbernoldi@iplan.com.ar	IPlan S.A.	No Usa	Activo	Implementaciones Básico	<input type="button" value="Modificar Usuario del área"/> <input type="button" value="Eliminar Usuario"/>

Página: 1 de 1 (1 registros)

3) Modifique los datos y/o perfiles:



[Inicio](#)
[Administración](#)
[Cuenta](#)

Home

Administración de Usuarios

Provider: IPLan S.A.

Usuario: jlopez

Email: jlopez@iplan.com.ar

Nombre: Juan

Apellido: López


Perfiles:

Administrador de GoogleApps
Implementaciones Básico
Provisioning Teléfonos
Provisioning Routers

Aceptar

Cancelar

4) Haga click en el botón de “Aceptar”, lo enviará a una pantalla de información y retornará al listado de usuarios.



[Inicio](#)
[Administración](#)
[Cuenta](#)

Operación realizada con éxito

◀ Volver a Listado de Usuarios

⛔ detener

🔄 Repetir acción

Volviendo automáticamente en: 3

8

IPLAN | iplan.com.ar | NSS S.A.
 Reconquista 865 | C1003ABQ | Buenos Aires | Argentina
 Tel: 54-11-5031-6300 / Fax: 54-11-5031-6301